



## 被験者情報

名:	姓:	ID:*
生年月日:	年齢:	性別:
健康保険:	BMI:	
首周り:	Epworth:	
住所:		

## 検査情報

検査日:	2017/05/10	S/H/A Version:	4.4.64.4p / 3.2221 / 64
------	------------	----------------	-------------------------

## 解析者情報

名:	姓:	E-mail:
電話番号:	携帯番号:	Fax:

担当医:	署名:	日時:
------	-----	-----



## サマリー

開始時刻:	22:26:14
終了時刻:	5:12:26
検査時間:	6 hrs, 46 min
<b>睡眠時間</b>	<b>5 hrs, 3 min</b>
REM睡眠の割合 %:	31.3

## 酸素飽和度統計

平均値:	96	最低値:	93	最大値:	100
平均最低酸素飽和度 (%):	94				
<b>酸素飽和度の低下. %:</b>	<b>4-9</b>	<b>10-20</b>	<b>&gt;20</b>	<b>Total</b>	
イベント数	3	0	0	3	
割合 %	100.0	0.0	0.0	100.0	
<b>酸素飽和度, %:</b>	<b>&lt;90</b>	<b>&lt;88</b>	<b>&lt;85</b>	<b>&lt;80</b>	<b>&lt;70</b>
持続時間 (minutes):	0.0	0.0	0.0	0.0	0.0
睡眠中 %	0.0	0.0	0.0	0.0	0.0

## 睡眠時無呼吸指数

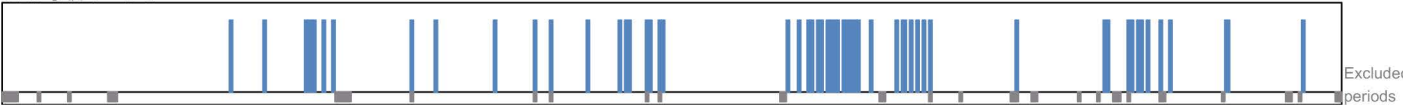
	REM	NREM	All Night
<b>pRDI:</b>	20.4	6.6	<b>10.9</b>
<b>pAHI:</b>	13.4	2.3	<b>5.8</b>
<b>ODI:</b>	0.6	0.6	<b>0.6</b>

## 睡眠中の脈拍数 (BPM)

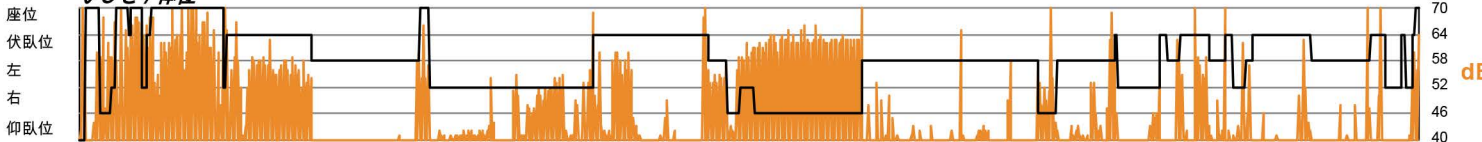
平均値:	73	最低値:	57	最大値:	109
------	----	------	----	------	-----

Indices are calculated using valid sleep time of 5 hrs, 1 min.  
pRDI/pAHI are calculated using oxi desaturations  $\geq 3\%$

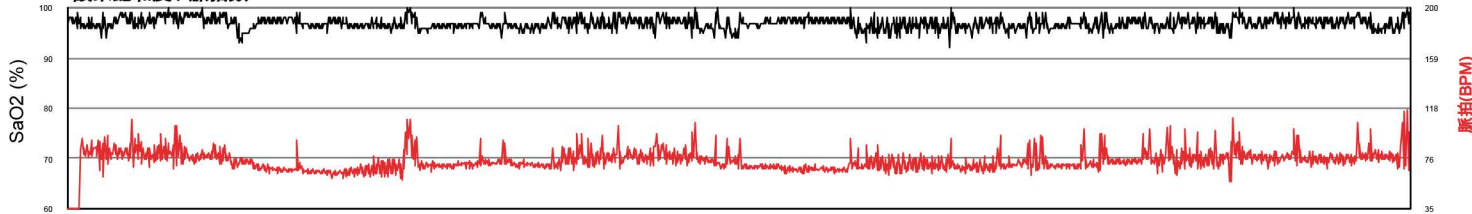
## PAT呼吸イベント



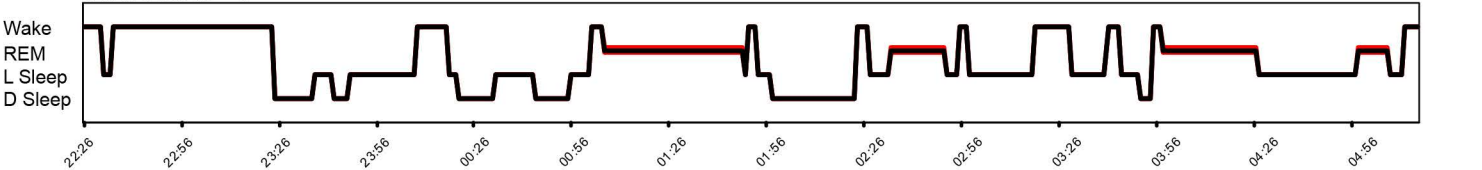
## いびき/体位



## 酸素飽和度 / 脈拍数



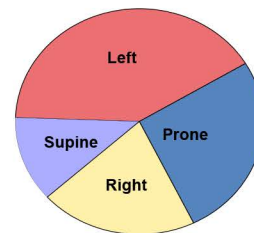
## 覚醒 / 睡眠ステージ





## 体位統計

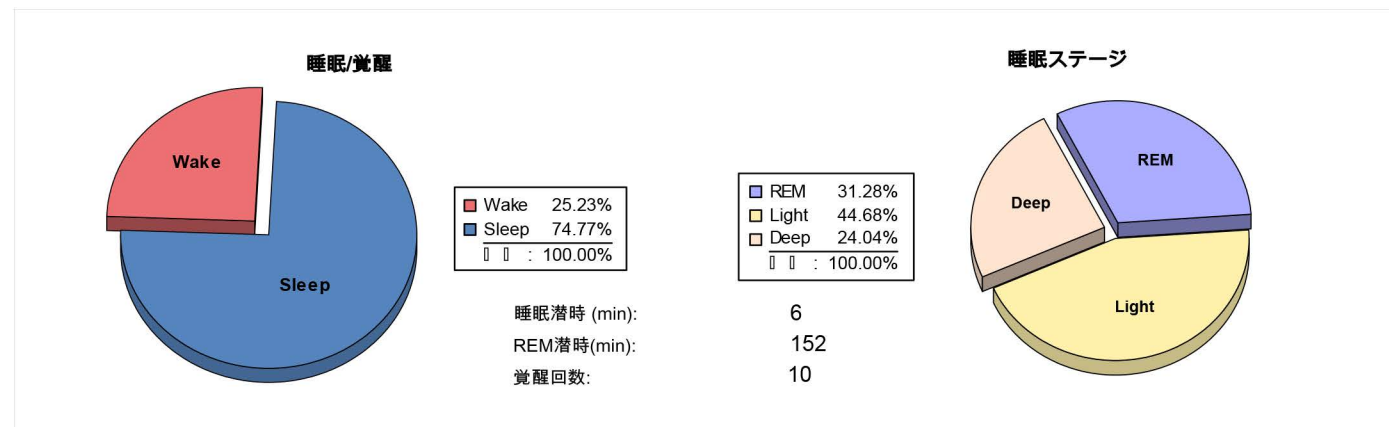
体位	仰臥位	伏臥位	右	左
睡眠時間(min)	37.0	79.6	62.9	124.1
睡眠中 %	12.2	26.2	20.7	40.9
pRDI	3.3	9.9	4.8	17.1
pAHI	3.3	6.8	2.9	7.3
ODI	0.0	0.8	0.0	1.0



## いびき統計

いびきレベル(dB)	>40	>50	>60	>70	>80	>しきい値 (45)	平均値:
睡眠時間(min)	95.9	57.5	19.3	0.6	0.0	69.7	44 dB
睡眠中 %	31.6	18.9	6.3	0.2	0.0	22.9	

## 睡眠ステージチャート



## 呼吸指数関連チャート

