



## 被験者情報

名:	姓:	ID:
生年月日:	年齢:	性別:
健康保険:	BMI:	
首周り:	Epworth:	
住所:		

## 検査情報

検査日:	2017/02/20	S/H/A Version:	4.4.64.4p / 3.2221 / 64
------	------------	----------------	-------------------------

## 解析者情報

名:	姓:	E-mail:
電話番号:	携帯番号:	Fax:

担当医:	署名:	日時:
------	-----	-----



## サマリー

開始時刻:	1:12:13
終了時刻:	4:39:48
検査時間:	3 hrs, 27 min
<b>睡眠時間</b>	<b>2 hrs, 52 min</b>
REM睡眠の割合 %:	18.9

## 睡眠時無呼吸指数

	REM	NREM	All Night
<b>pRDI:</b>	16.9	22.5	<b>21.4</b>
<b>pAHI:</b>	16.9	20.3	<b>19.7</b>
<b>ODI:</b>	1.9	3.9	<b>3.5</b>

## 酸素飽和度統計

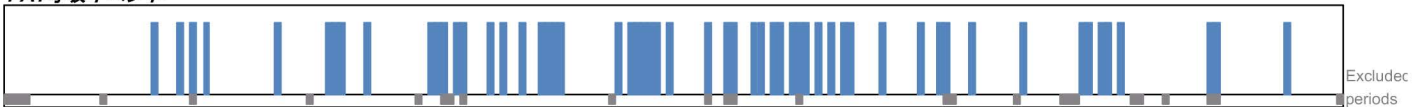
平均値:	96	最低値:	91	最大値:	99
平均最低酸素飽和度 (%):	93				
<b>酸素飽和度の低下. %:</b>	<b>4-9</b>	<b>10-20</b>	<b>&gt;20</b>	<b>Total</b>	
イベント数	10	0	0	10	
割合 %	100.0	0.0	0.0	100.0	
<b>酸素飽和度, %:</b>	<b>&lt;90</b>	<b>&lt;88</b>	<b>&lt;85</b>	<b>&lt;80</b>	<b>&lt;70</b>
持続時間 (minutes):	0.0	0.0	0.0	0.0	0.0
睡眠中 %	0.0	0.0	0.0	0.0	0.0

## 睡眠中の脈拍数 (BPM)

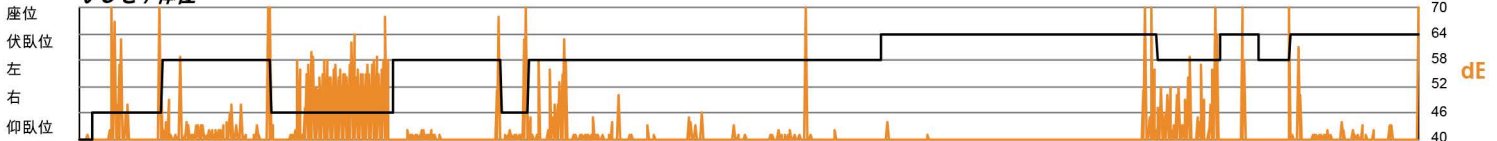
平均値:	55	最低値:	44	最大値:	86
------	----	------	----	------	----

Indices are calculated using valid sleep time of 2 hrs, 50 min.  
pRDI/pAHI are calculated using oxi desaturations  $\geq 3\%$

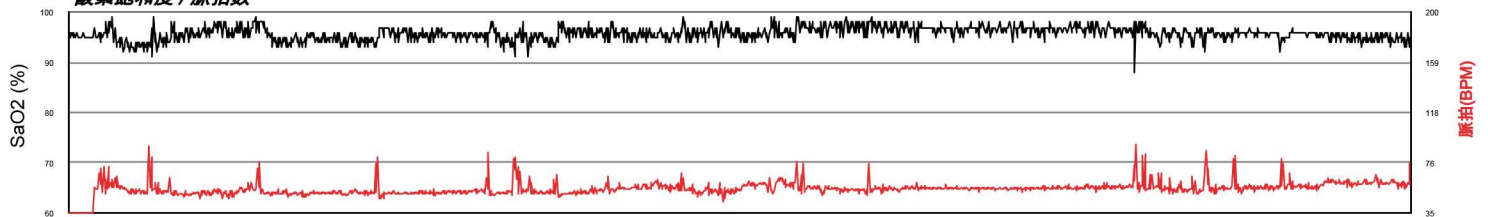
## PAT呼吸イベント



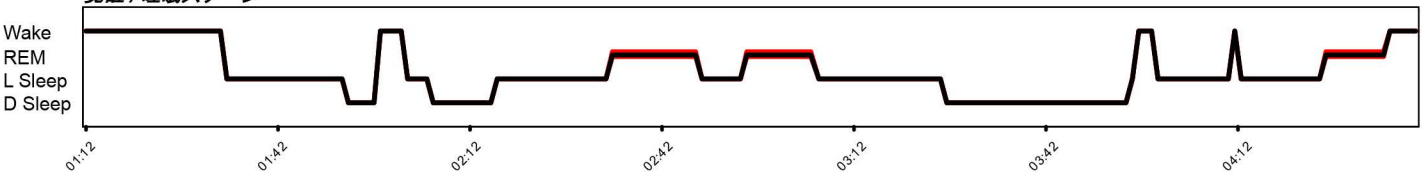
## いびき/体位



## 酸素飽和度/脈拍数



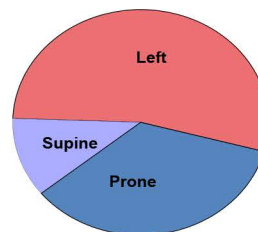
## 覚醒/睡眠ステージ





## 体位統計

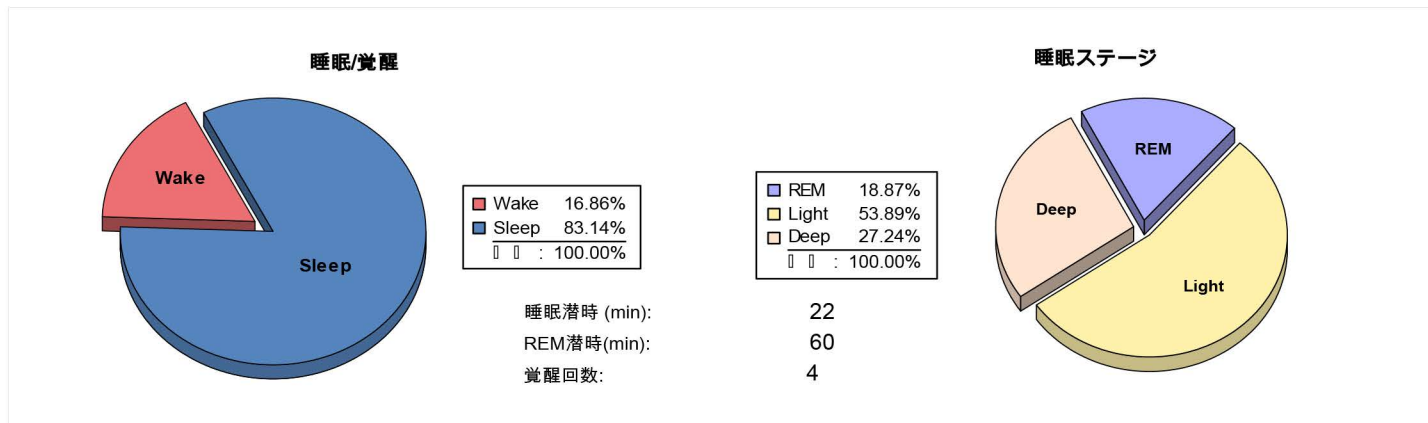
体位	仰臥位	伏臥位	右	左
睡眠時間(min)	19.9	60.1	0.0	92.6
睡眠中 %	11.5	34.8	0.0	53.7
pRDI	18.2	13.1	N/A	27.6
pAHI	18.2	12.1	N/A	25.0
ODI	6.1	1.0	N/A	4.6



## いびき統計

いびきレベル(dB)	>40	>50	>60	>70	>80	>しきい値 (45)	平均値: 42 dB
睡眠時間(min)	39.8	13.7	1.5	0.5	0.0	18.6	
睡眠中 %	23.1	7.9	0.9	0.3	0.0	10.8	

## 睡眠ステージチャート



## 呼吸指数関連チャート

